

PMB ? Qu'est-ce que c'est ?

C'est le logiciel documentaire utilisé dans l'établissement depuis mars 2007.

A quoi sert-il ?

A renseigner les utilisateurs sur les ressources (romans, documentaires ou articles de périodiques) disponibles au CDI.

Où peut-on le consulter ?

Sur n'importe quel ordinateur connecté à Internet via Mozilla Firefox (au CDI, dans les salles informatiques de l'établissement, chez soi).

Comment s'y prendre ?

Se connecter au site : <https://www.toutatice.fr/pmb3>



Elève : Tapez votre identifiant : prenom.nom de famille
votre mot de passe : date de naissance : JJMMAAAA


ex : le-gall
ex : 07121994

Enseignant : Tapez votre login et votre mot de passe académique


Une fois connecté(e), vous pouvez :


- Faire une **recherche** par Auteur, Titre, ...
- Entrer et consulter les **bibliothèques virtuelles** : C.D.I, Kiosque, Bandes dessinées
- Voir les **dernières acquisitions dans les étagères virtuelles** : Bandes dessinées, Documentaires, Romans, ...

Quelques icônes à connaître dans PMB (supports)

 Livre (documentaire ou fiction)

 Article de périodique (revues et journaux)

 Cédérom et DVD-rom

 DVD

Pour en savoir plus sur un document, il faut consulter la notice (la fiche qui indique les informations essentielles sur ce document).

Pour cela, il faut cliquer sur l'icône  pour développer la notice.

Et Internet ?

Internet permet de trouver de la documentation intéressante mais pas toujours adaptée au niveau Collège et pas toujours fiable.

Et le B2i ?

Savoir utiliser PMB, c'est maîtriser une des compétences requises pour l'obtention du B2i - Domaine 4 : S'informer, se documenter (*l'élève doit être capable de rechercher des références de documents à l'aide du logiciel documentaire présent au CDI*)